



Une expérience de bien-être



Avantages thérapeutiques du bien-être

De plus en plus d'institutions accordent beaucoup d'attention aux bains afin d'améliorer la qualité de vie des résidents. Le sentiment de bien-être améliore la santé d'une manière naturelle. Le bain procure une relaxation profonde, favorise la circulation sanguine et stimule les sens.

Afin de profiter pleinement des différentes options de bien-être, le résident doit pouvoir se détendre physiquement et mentalement. Nos baignoires ergonomiques offrent un confort physique sans égal. Le caractère élégant et accueillant de nos bains donne aux résidents le sentiment d'être dans un environnement accueillant.



Airspa ...

L'Airspa intégré à faible bruit assure une répartition homogène de millions de petites bulles d'air chaud. Les 10 jets d'air situés au fond de la baignoire procurent un massage merveilleux et relaxant, réduisent la tension musculaire et stimulent la circulation sanguine. L'effet broyant des bulles d'air assure également le nettoyage de la peau.

La germination dans les tuyaux n'est pas possible en raison du système fermé. Des clapets anti-retour spéciaux empêchent les tuyaux d'entrer en contact avec de l'eau potentiellement contaminée. Cela exclut toute contamination croisée.



Système de thérapie avec lumière colorée ...

La thérapie utilise des couleurs pour stimuler l'esprit, chaque couleur a un effet différent sur le résident. Avec quatre spots à LED intégrés dans les parois de la baignoire, l'eau du bain peut être immergée dans tout le spectre des couleurs sans rayonnement thermique ni éblouissement gênant pour le résident. Le système de lumières a des couleurs librement sélectionnables ou un programme automatique qui fait alterner les différentes couleurs.



Système de musique ...

La musicothérapie fournit différents stimuli sensoriels, tant auditifs que sensoriels, par les vibrations qui se propagent dans l'eau et la baignoire. Les vibrations de la musique sont transférées directement dans l'eau et sur le corps du résident par le biais de deux haut-parleurs à vibration intégrés dans la partie supérieure de la cuve. Une connexion USB / Bluetooth permet la lecture de fichiers musicaux comme vous le souhaitez.



Aromathérapie ...

Un système intégré d'aromathérapie distribue différents parfums dans l'air chauffé à partir du système airspa. Chaque arôme a sa propre caractéristique, ils peuvent travailler à la fois calmant et stimulant. Cette option est uniquement disponible en combinaison avec l'airspa.

Un design accueillant pour une relaxation optimale



“Des lignes épurées et une fonctionnalité optimale”



Hygiène & sécurité optimale



Sécurité

- Nos baignoires sont équipées d'une protection contre les brûlures.
- Unité de commande intégrée dans la baignoire avec alimentation en courant autonome par batterie pour utilisation en cas de panne de courant.
- Poignées de sécurité
- Calles pieds



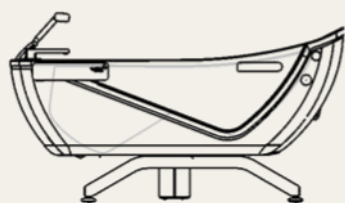

Hygiène

- Un rinçage thermique automatique contre les légionelles est standard et peut être activé via une combinaison de touches.
- L'Airspa dispose d'un circuit d'air fermé avec des clapets anti-retour qui empêchent que l'eau potentiellement contaminée rentre en contact avec les tuyaux internes. Cela exclut la contamination croisée et le personnel ne doit pas effectuer une procédure de désinfection de ces tuyaux après chaque utilisation.

Une gamme complète

Comment choisir votre baignoire?

En fonction de la cuve



	VIVA	Comfort	Premium plus	Phoenix	Motion E	Motion
Fond de la baignoire plate <ul style="list-style-type: none"> Poignées intégrées Accoudoirs Dossier ergonomique Libre le long des 2 côtés <p>Accessible via fauteuil de bain, élévateur passif ou palan de plafond.</p>	•	•				
Fond de baignoire préformé <ul style="list-style-type: none"> Poignées intégrées Accoudoirs Dossier ergonomique Libre le long des 3 côtés Ouverture hygiénique <p>Accessible via fauteuil de bain, élévateur passif ou palan de plafond.</p>			•	•		
Baignoire inclinable <ul style="list-style-type: none"> Poignée intégrée Ouverture hygiénique Dossier ergonomique <p>Accessible sans aide auxiliaire pour des résidents mobiles, elle prévoit son intégration aux élévateurs actifs, passif et aux palans de plafond..</p>					•	•

En fonction du panneau de commande





Tableau de commande simple <ul style="list-style-type: none"> 7 boutons de commandes sensibles Remplissage automatique <p>Thermostat</p> <ul style="list-style-type: none"> Grohe Grotherm Special 1/2" Sécurité anti-brulure Rinçage thermique contre la Légionnelle 	•	•			•	
Tableau de commande complet <ul style="list-style-type: none"> 11 boutons de commandes sensibles 3 afficheurs digitaux de température Remplissage automatique à deux niveaux <p>Thermostat</p> <ul style="list-style-type: none"> 3/4" Sécurité anti-brulure triple Rinçage thermique contre la Légionnelle 			•	•		•
Désinfection intégrée (option)	•		•	•	•	•

Baignoire à hauteur variable



Cuve ergonomique pour plus de confort



Deux cuves de baignoire différentes ...

1. Les poignées ergonomiques facilitent le repositionnement et augmentent la sécurité
2. Accoudoirs intégrés pour plus de confort
3. Profil arrière ergonomique élargie

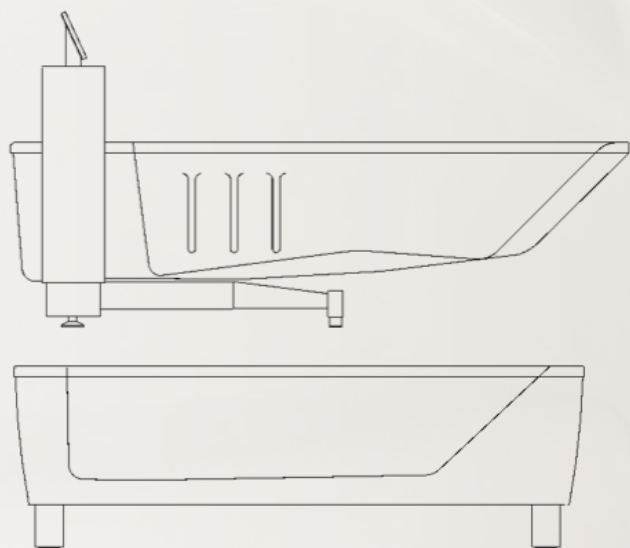
AVERO Premium plus & AVERO Phoenix

4. Le fond préformé de la baignoire veille à ce que les pieds soient positionnés légèrement plus bas, ce qui réduit la tension musculaire au niveau des ischio-jambiers et augmente le confort. D'autre part, cette forme apporte plus de sécurité en empêchant les résidents de glisser dans le bain.

5. Une ouverture d'hygiénique facilite les soins des zones in times.

AVERO Comfort & AVERO VIVA

Fond de baignoire plat



AVERO Phoenix

Design épuré et matériaux de haute qualité ...



Design et confort inégalé...



La baignoire AVERO Phoenix a un design moderne grâce à l'utilisation de matériaux de haute qualité. L'atmosphère chaleureuse créée en partie par ce concept s'inscrit parfaitement dans le concept de bien-être de votre institution.

L'intérieur ergonomique de la baignoire avec fond de baignoire préformé, accoudoirs et poignées intégrées offre au résident la possibilité de se détendre en toute sécurité et de profiter pleinement des différentes options de bien-être disponibles dans la baignoire.

Le panneau de commande intuitif facilite le travail du personnel soignant tandis que des systèmes de sécurité spéciaux protègent les résidents contre les brûlures et évitent le risque d'infections croisées et de légionelles.



Principaux avantages...

Cuve ergonomique

- Le fond de la baignoire préformé apporte plusieurs avantages. Les résidents ne savent plus glisser en avant et les pieds se trouvent légèrement plus bas que le bassin, ce qui réduit la tension dans les muscles et augmente le confort.
- La cuve est munie d'une large ouverture hygiénique afin de faciliter les soins des parties intimes.
- La baignoire est équipée d'accoudoirs et de poignées pour augmenter le confort et la sécurité du résident.
- Grande largeur au niveau des épaules.
- Douchette accessible des deux cotés de la baignoire

Panneau de commande

- Panneau de commande très complet et intuitif avec des touches sensibles.
- Remplissage automatique de la baignoire à deux niveaux.
- 3 écrans digitaux avec l'affichage de la température d'eau (Baignoire, douchette, eau de remplissage)

Sécurité

- Triple sécurité anti-brûlure
- La possibilité de faire un rinçage thermique automatique contre les légionelles est standard.
- Les tuyaux de notre Airspa ne rentrent pas en contact avec l'eau potentiellement contaminé de la baignoire, cette conception empêche la contamination via les buses sans devoir les désinfecter.

"Cost of Ownership"

- Les pièces détachées non spécifiques sont disponibles chez les grossistes sanitaires (les douchettes, les thermostats, etc...)

Description technique...

La baignoire à hauteur variable a un châssis métallique avec deux pieds autoportants, munie de 4 pieds de mise à niveau en acier inoxydable. La montée/descente se fait de manière électromécanique avec une hauteur de travail entre 662mm et 1062mm. La baignoire est accessible par 3 côtés pour les transferts avec des élévateurs.

La cuve ergonomique est disponible en deux longueurs: 1700mm et 1900mm. Le fond de la baignoire préformé augmente le confort en réduisant la tension musculaire au niveau des ischio-jambiers et empêche les résidents de glisser. Les accoudoirs intégrés avec poignées offrent plus de confort et de sécurité. Le profil arrière de forme ergonomique est élargie pour offrir un soutien et un espace suffisant aux résidents plus lourd. Une ouverture de soin hygiénique facilite le soin des zones intimes. Le bain est compatible avec les fauteuils de bain des principaux fabricants.

La cuve est fabriquée en polyester, renforcée de fibres de verre, protégée par un gelcoat. La baignoire peut être équipée avec un cousin pour la tête et un cale-pieds amovible. La baignoire est prévue d'un trop plein.

La couleur standard est blanc, des autres couleurs RAL sont

disponible en option.

Le socle arrondi présente une section avant fermée et une section de révision amovible à l'arrière. Le panneau de commande monté est équipé de 9 touches sensibles et 3 écrans digitaux avec l'affichage de la température d'eau (Baignoire, douchette, eau de remplissage). Le bain a un remplissage automatique de bain sur 2 niveaux différents.

Le réglage de la température se fait manuellement. La baignoire est équipée d'un thermostat 3/4" avec triple protection anti-brûlure, une vitesse de remplissage de 60 L / min et un contrôle précis de la température, quelles que soient les variations de pression et de température dans les conduites d'eau. La douchette est accessible des deux côtés de la baignoire.

La baignoire est équipée d'un système automatique de rinçage thermique contre les infections par la Légionelle.

Le bain peut être équipé en option avec les fonctions de bien-être, Airspa, Luminothérapie, Musique et Aromathérapie (voir page 2)

La désinfection intégré est disponible en option. Il ne peut qu'être activé si la baignoire est vide et si toutes les autres fonctions sont désactivées. Votre produit de désinfection est rangé dans une partie verrouillable dans la baignoire.

AVERO Phoenix 190

AVERO Phoenix 170

Longueur totale	2284mm	2134mm
Largeur totale	890mm	890mm
Largeur interne	720mm	720mm
Longueur cuve	1934mm	1780mm
Poids patient max.	220kg	220kg
Réglage en hauteur	680-1080mm	680-1080mm
Capacité	220L	190L
Vitesse de remplissage	60L/min	

Options de Bien-être

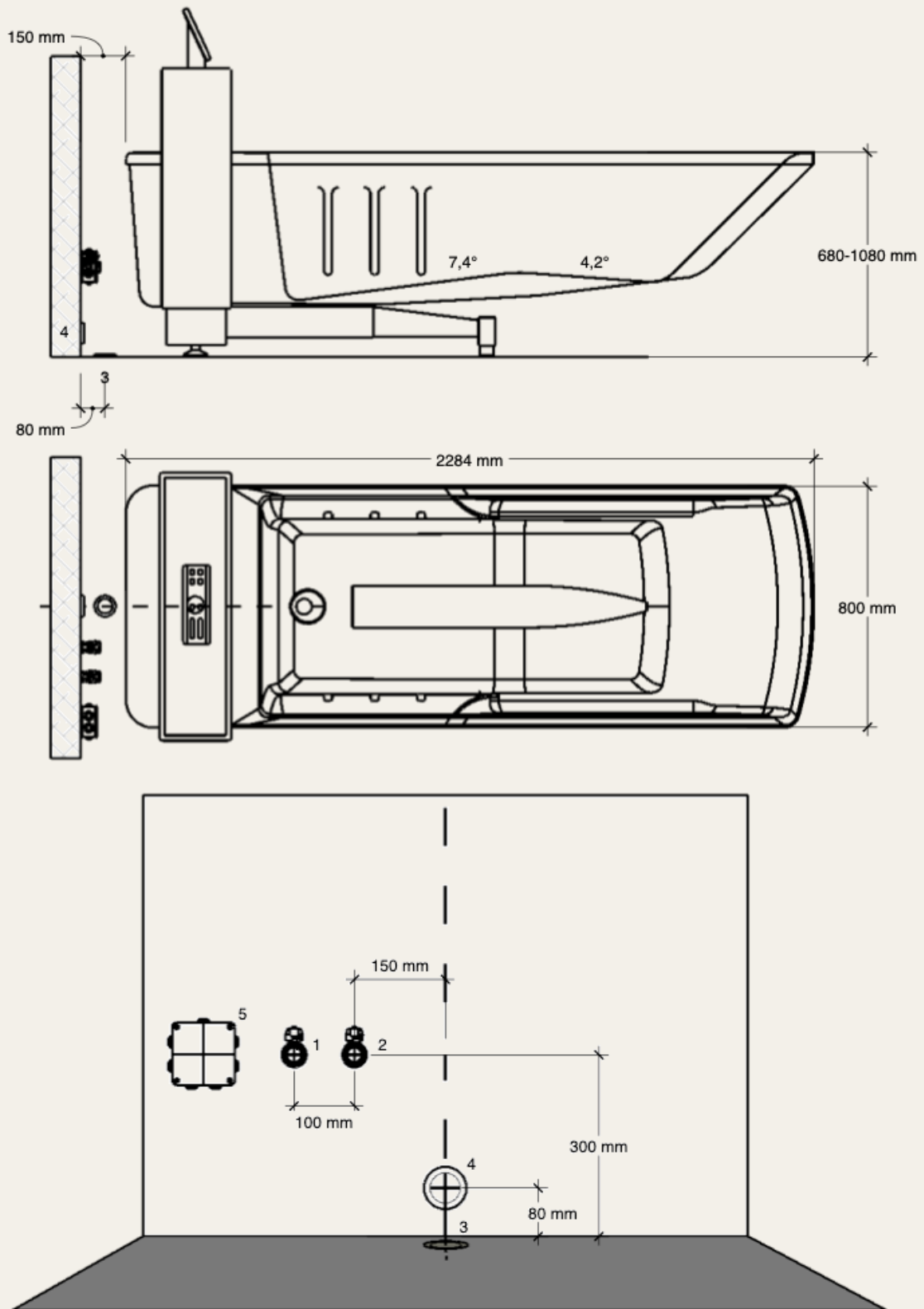
Airspa	10 airjets
Luminothérapie	4 LEDS
Musique	USB/Bluetooth
Aromathérapie	Uniquement en combinaison avec l'Airspa

Autres options

Remplissage automatiques	2 hauteurs
Sécurité anti-brulure	Triple
Rinçage thermique contre Légionnelle	Standard
Désinfection intégrée	Sécurité contre mauvais emploi inclus
Commande d'urgence	Batterie intégrée
Affichage de la température	Standard
Couleurs	Toutes les couleurs RAL

AVERO Phoenix

Fiche d'installation



① Eau chaude et ② froide, vannes d'arrêts 3/4" male vers le bas

③ Evacuation dans le sol ou ④ murale avec DN50 et manchon à lèvres

⑤ Boîte de dérivation min. IP45, 230V/50Hz, 16A, avec différentiel 30mA, connexion équipotentielle

AVERO Premium plus

Sécurité et confort au bain ...



Fonctionnalité et confort inégalé...



La baignoire AVERO Premium Plus a été élaborée sur base des connaissances les plus récentes en collaboration avec des soignants et des ergothérapeutes. Les matériaux soigneusement sélectionnés, le design épuré et surtout l'intérieur de la baignoire, très ergonomique, offrent au résident la possibilité de savourer pleinement un plaisir ultime du bain.

L'unité d'utilisation et de commande de la baignoire à hauteur réglable AVERO Premium Plus se distingue par ses formes et son design bien pensés qui excluent toute utilisation incorrecte et qui facilite le travail du personnel. Des systèmes de sécurité spéciaux protègent le résident contre les brûlures et évitent le risque d'infections croisées et de légionelles.

La cuve de la baignoire AVERO Premium plus offre un confort sans précédent grâce à la forme du dossier, ces accoudoirs et ces poignées. D'autre part, le fond de baignoire préformé empêche les résidents de glisser et garantit une position couchée plus confortable.



Principaux avantages...

Cuve ergonomique

- Le fond de la baignoire préformé apporte plusieurs avantages. Les résidents ne savent plus glisser en avant et les pieds se trouvent légèrement plus bas que le bassin, ce qui réduit la tension dans les muscles et augmente le confort.
- La cuve est munie d'une large ouverture hygiénique afin de faciliter les soins des parties intimes.
- La baignoire est équipée d'accoudoirs et de poignées pour augmenter le confort et la sécurité du résident.
- Grande largeur au niveau des épaules.
- Douchette accessible des deux cotés de la baignoire

Panneau de commande

- Panneau de commande très complet et intuitif avec des touches sensibles.
- Remplissage automatique de la baignoire à deux niveaux.
- 3 écrans digitaux avec l'affichage de la température d'eau (Baignoire, douchette, eau de remplissage)

Sécurité

- Triple sécurité anti-brûlure
- La possibilité de faire un rinçage thermique automatique contre les légionelles est standard.
- Les tuyaux de notre Airspa ne rentrent pas en contact avec l'eau potentiellement contaminé de la baignoire, cette conception empêche la contamination via les buses sans devoir les désinfecter.

"Cost of Ownership"

- Les pièces détachées non spécifiques sont disponibles chez les grossistes sanitaires (les douchettes, les thermostats, etc...)

AVERO Premium plus

Description technique...

La baignoire à hauteur variable a un châssis métallique avec deux pieds autoportants, munie de 4 pieds de mise à niveau en acier inoxydable. La montée/descente se fait de manière électromécanique avec une hauteur de travail entre 662mm et 1062mm. La baignoire est accessible par 3 côtés pour les transferts avec des élévateurs.

La cuve ergonomique est disponible en deux longueurs: 1700mm et 1900mm. Le fond de la baignoire préformé augmente le confort en réduisant la tension musculaire au niveau des ischio-jambiers et empêche les résidents de glisser. Les accoudoirs intégrés avec poignées offrent plus de confort et de sécurité. Le profil arrière de forme ergonomique est élargie pour offrir un soutien et un espace suffisant aux résidents plus lourd. Une ouverture de soin hygiénique facilite le soin des zones intimes. Le bain est compatible avec les fauteuils de bain des principaux fabricants.

La cuve est fabriquée en polyester, renforcée de fibres de verre, protégée par un gelcoat. La baignoire peut être équipée avec un cousin pour la tête et un cale-pieds amovible. La baignoire est prévue d'un trop plein.

La couleur standard est blanc, des autres couleurs RAL sont

disponible en option.

Le socle arrondi présente une section avant fermée et une section de révision amovible à l'arrière. Le panneau de commande monté est équipé de 9 touches sensibles et 3 écrans digitaux avec l'affichage de la température d'eau (Baignoire, douchette, eau de remplissage). Le bain a un remplissage automatique de bain sur 2 niveaux différents.

Le réglage de la température se fait manuellement. La baignoire est équipée d'un thermostat 3/4" avec triple protection anti-brûlure, une vitesse de remplissage de 60 L / min et un contrôle précis de la température, quelles que soient les variations de pression et de température dans les conduites d'eau. La douchette est accessible des deux côtés de la baignoire.

La baignoire est équipée d'un système automatique de rinçage thermique contre les infections par la Légionelle.

Le bain peut être équipé en option avec les fonctions de bien-être, Airspa, Luminothérapie, Musique et Aromathérapie (voir page 2)

La désinfection intégré est disponible en option. Il ne peut qu'être activé si la baignoire est vide et si toutes les autres fonctions sont désactivées. Votre produit de désinfection est rangé dans une partie verrouillable dans la baignoire.

AVERO Premium Plus 190

AVERO Premium Plus 170

Longueur totale	2230mm	2080mm
Largeur totale	820mm	820mm
Largeur interne	720mm	720mm
Longueur cuve	1934mm	1780mm
Poids patient max.	220kg	220kg
Réglage en hauteur	662-1062mm	662-1062mm
Capacité	220L	190L
Vitesse de remplissage		60L/min

Options de Bien-être

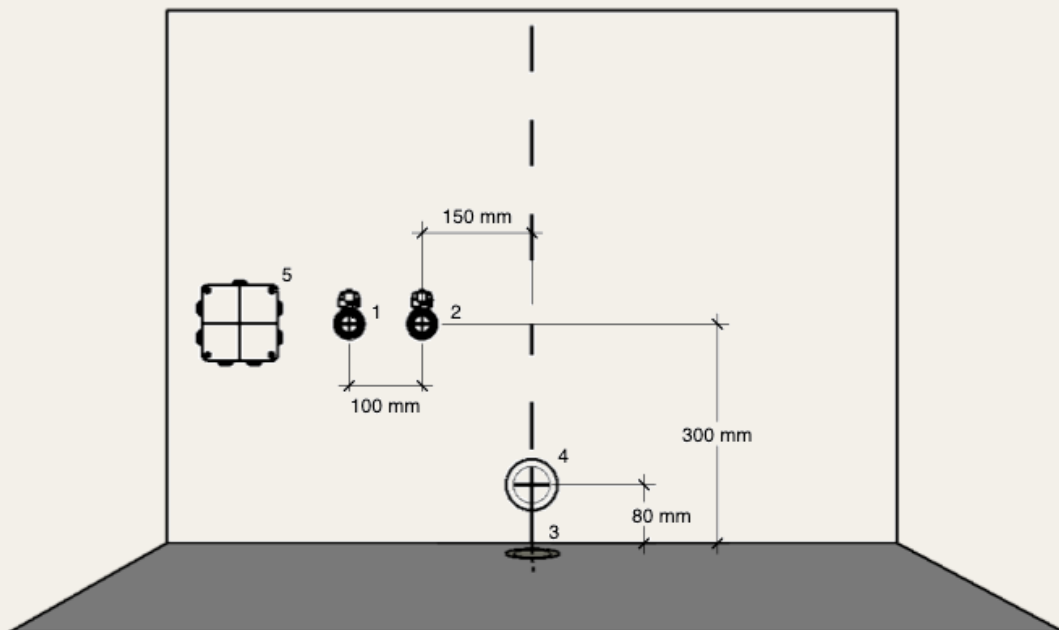
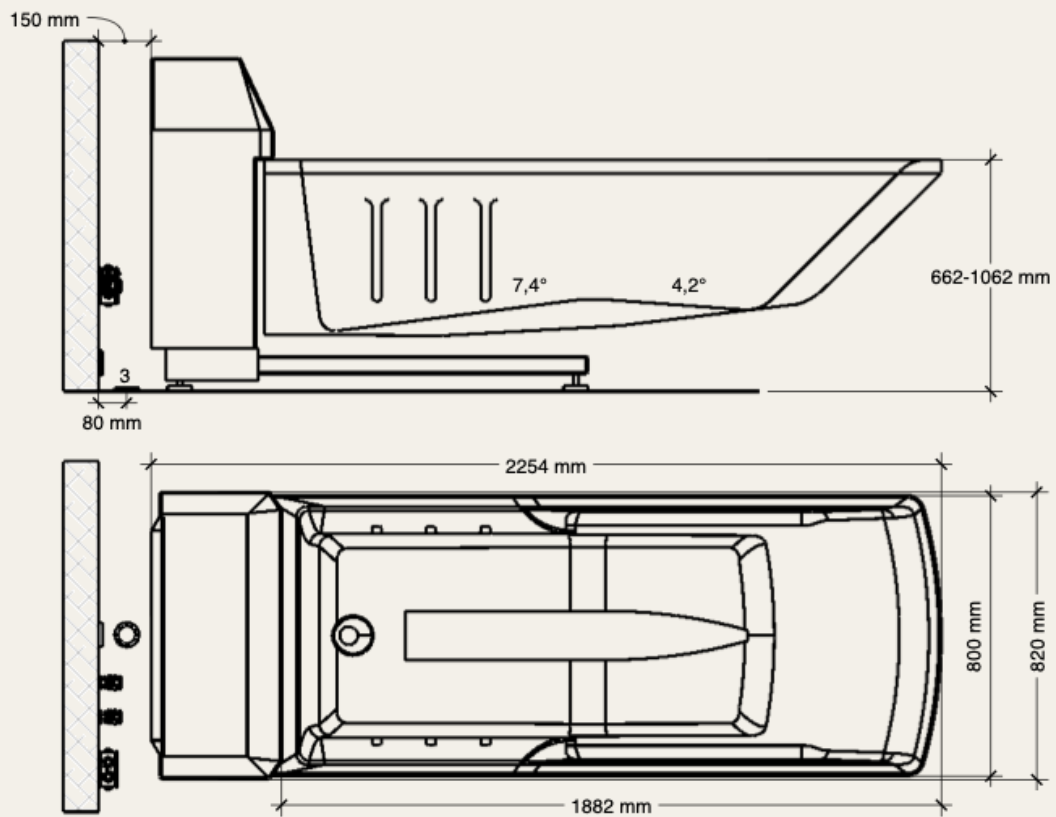
Airspa	10 airjets
Luminothérapie	4 LEDS
Musique	USB/Bluetooth
Aromathérapie	Uniquement en combinaison avec l'Airspa

Autres options

Remplissage automatiques	2 hauteurs
Sécurité anti-brulure	Triple
Rinçage thermique contre Légionnelle	Standard
Désinfection intégrée	Sécurité contre mauvais emploi inclus
Commande d'urgence	Batterie intégrée
Affichage de la température	Standard
Couleurs	Toutes les couleurs RAL

AVERO Premium plus

Fiche d'installation



① Eau chaude et ② froide, vannes d'arrêts 3/4" male vers le bas

③ Evacuation dans le sol ou ④ murale avec DN50 et manchon à lèvres

⑤ Boite de dérivation min. IP45, 230V/50Hz, 16A, avec différentiel 30mA, connexion équipotentielle

AVERO Comfort

Baignoire à hauteur variable



Design moderne et contemporaine...



Le design moderne rappelle celles des salles de bains privées contemporaines, elles s'intègrent parfaitement dans le concept de bien-être et de soins de votre établissement.

La particularité de la baignoire AVERO Comfort est représentée par ses courbes aussi bien à l'intérieur qu'à l'extérieur. Ce design de baignoire unique permet de faire pivoter la baignoire et de positionner celle-ci de manière à ce que le résident puisse regarder librement dans la pièce pendant son bain sans que l'aspect esthétique de cette baignoire et de votre salle de bain n'en souffre. La sensation de bien-être de la personne qui prend son bain s'en voit ainsi augmentée.

Le profil spécialement adapté du dossier de la baignoire, avec des accoudoirs proéminents, s'allient pour former un espace intérieur bien conçu qui permet au résident de s'allonger de manière ergonomique dans la baignoire. Un mitigeur thermostatique de la marque Grohe, monté sur le bord de la baignoire réglable en hauteur, donne encore plus l'impression d'être chez soi.

La forme moderne et intemporelle de cette baignoire s'intègre discrètement à votre nouvelle salle de bain, tout en donnant aux résidents, aux collaborateurs et aux visiteurs le sentiment de se trouver dans un espace privé.

Les poignées en laiton chromé de grande qualité, au design unique, et les ouvertures supplémentaires pratiquées sur le bord de la baignoire pour le cale-pieds confèrent non seulement à cette baignoire un aspect incomparable, mais elles assurent également un excellent appui pour les résidents.



Principaux avantages...

Cuve ergonomique

- La baignoire est équipée d'accoudoirs et de poignées pour augmenter le confort et la sécurité du résident.
- Grande largeur au niveau des épaules.
- Douchette accessible des deux cotés de la baignoire
- Le design unique permet de tourner la baignoire et de positionner celle-ci de manière à ce que le résident puisse regarder librement dans la pièce pendant son bain sans que l'aspect esthétique de cette baignoire et de votre salle de bain n'en souffre.

Panneau de commande

- Pas de panneau de commande empêchant la visibilité des résidents, donnant un look très domestique.
- Remplissage automatique

Sécurité

- La possibilité de faire un rinçage thermique automatique contre les légionelles.
- Les tuyaux de notre Airspa ne rentrent pas en contact avec l'eau potentiellement contaminé de la baignoire, cette conception empêche la contamination via les buses sans devoir les désinfecter.
- Sécurité anti-brûlure

"Cost of Ownership"

- Les pièces détachées non spécifiques sont disponibles chez les grossistes sanitaires (les douchettes, les thermostats, etc...)

Description technique...

Baignoire à hauteur variable avec un design modern. La montée/descente de 680mm à 1080mm est obtenue par deux moteurs électromécanique.

La baignoire est accessible pour des élévateurs par deux côtés. La direction de vue peut-être inversée.

Les dimensions de la baignoires ergonomique, inclus panneau de commande : 2100mm x 80mm.

Les dimensions internes de la cuve sont: 575(p) x 720(La).

La cuve avec des accoudoirs et des poignées est fabriquée en polyester renforcé de fibres de verre et protégée par un gelcoat. La baignoire peut être équipée avec un coussin pour la tête et un cale-pieds amovible. La baignoire est prévue d'un trop plein.

La couleur standard est blanc, des autres couleurs RAL sont

disponible en option.

La baignoire a un panneau de commande complètement intégré qui n'empêche pas la visibilité des résidents et qui donne un look très domestique, il est équipé de 7 touches sensibles.

Le réglage de la température se fait manuellement. La baignoire est prévue d'un thermostat ½" Grohe Grotherm 1000 avec sécurité anti-brulure et rinçage thermique contre les infections par la Légionelle. En option un thermostat Grohe Grotherm 2000 peut-être monté.

La douchette est accessible des deux côtés de la baignoire.

Le bain peut être équipé en option avec les fonctions de bien-être, Airspa, Luminothérapie, Musique et Aromathérapie (voir page 2)

AVERO Comfort

Longueur totale	2100mm
Largeur totale	800mm
Largeur interne	720mm
Longueur cuve	1770mm
Poids Max. patient	250kg
Réglage en hauteur	680-1080mm
Capacité	270L

Options bien-être

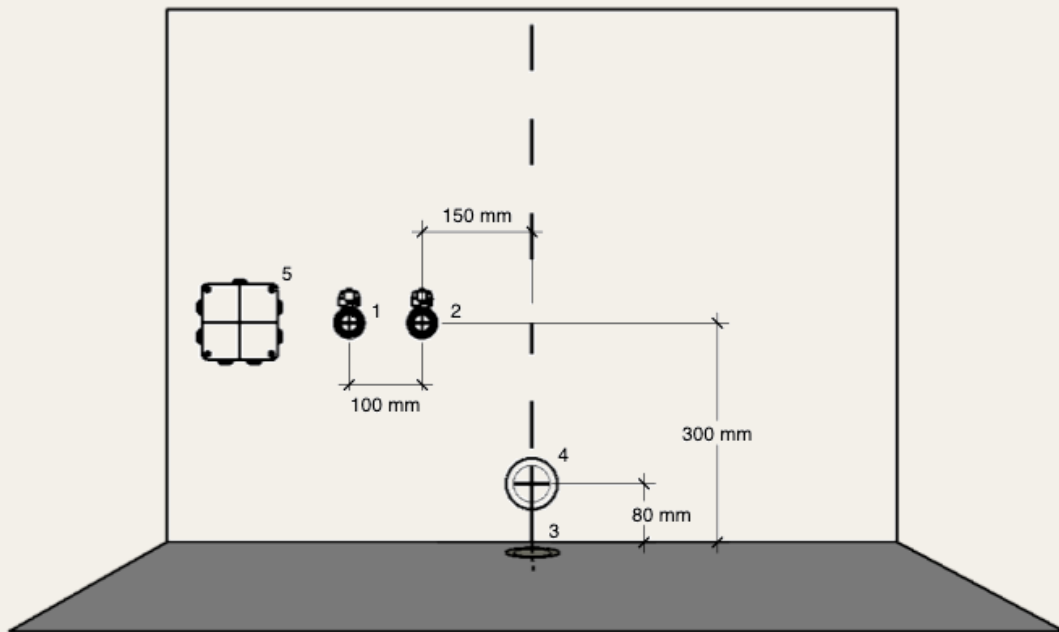
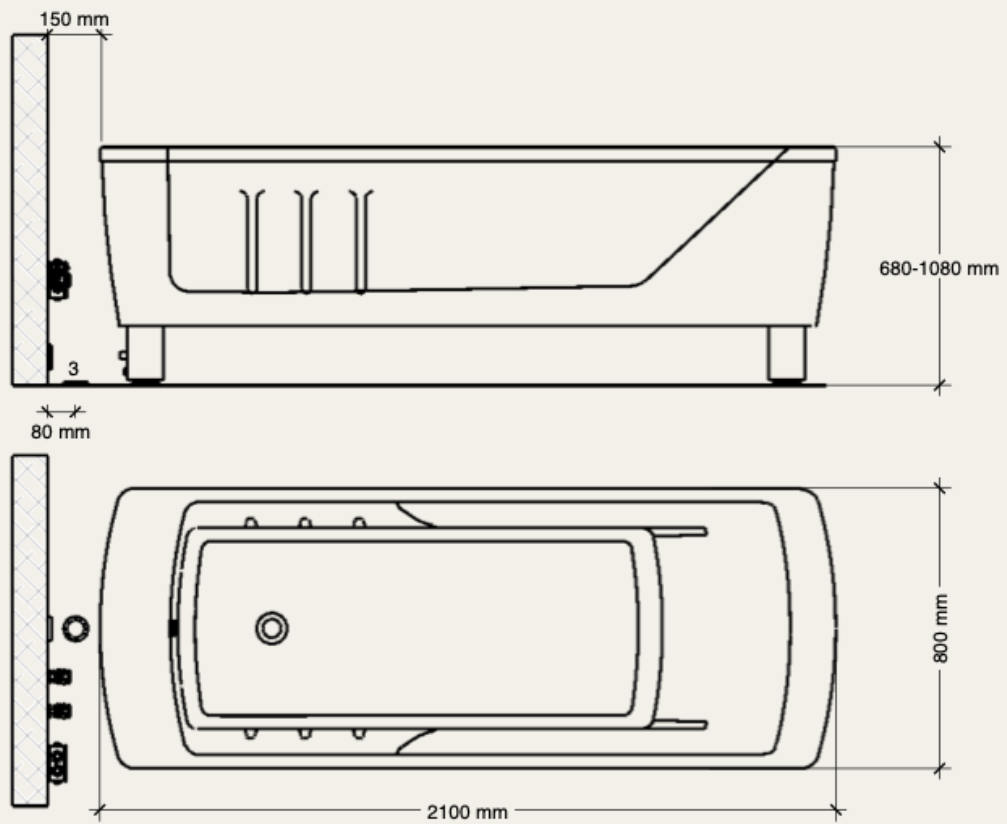
Airspa	10 airjets
Luminothérapie	2 LEDS
Musique	USB/Bluetooth
Aromathérapie	Uniquement en combinaison avec l'Airspa

Autres options

Remplissage automatiques	1 niveau
Sécurité anti-brulure	Standard
Rinçage thermique contre Légionnelle	Option
Changement de point de vue dans la baignoire	Option
Commande d'urgence	Batterie intégrée
Autre couleur	Toutes les couleurs RAL

AVERO Comfort

Fiche d'installation



① Eau chaude et ② froide, vannes d'arrêts 1/2" male vers le bas

③ Evacuation dans le sol ou ④ murale avec DN50 et manchon à lèvres

⑤ Boite de dérivation min. IP45, 230V/50Hz, 16A, avec différentiel 30mA, connexion équipotentielle

AVERO Comfort

Avec civière de soins rabattable



Idéale pour des petites salles de bains...



Dans des petites des salles de bain on ne sait parfois pas prévoir une table de soins et une baignoire. Pour certains types de résidents cela complique fortement le travail du personnel soignant. Notre civière intégrée permet de donner les soins au-dessus de la baignoire tout en gagnant de l'espace de travail nécessaires afin de pouvoir manipuler les résidents dans des circonstances ergonomiques.

Remarque: la civière de soins ne peut pas être installée ultérieurement et ne peut être commandée qu'en combinaison avec l'AVERO Comfort.

Données techniques:

Lo= 2.100 mm x La= 800 mm

Réglage en hauteur: 680-1080mm

Brancard: Lo= 1.900 mm x La= 800 mm, Capacité Max. 190 kg

Le brancard peut-être équipé de barrières de sécurité amovibles.

Robinetterie murale (option)

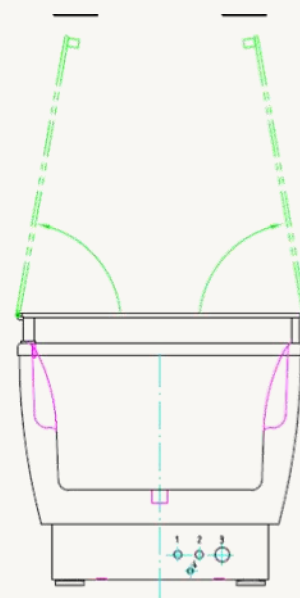
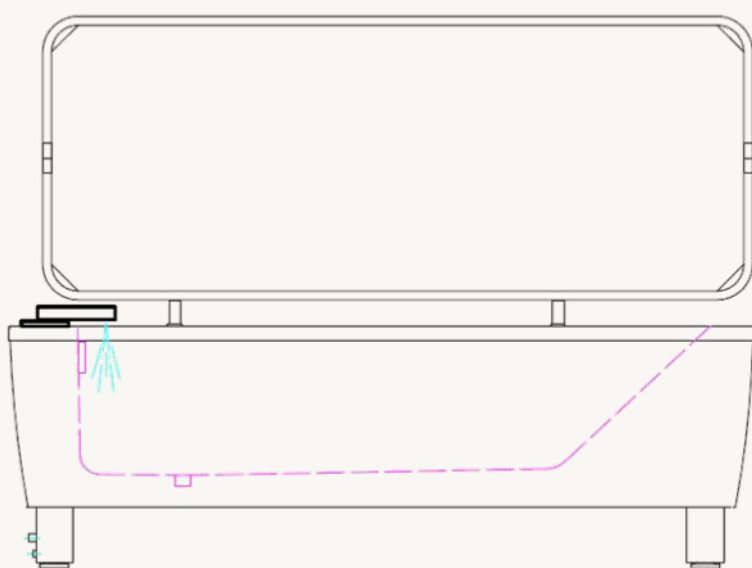
Pour des raisons de sécurité il est déconseillé, pour certains types de résidents, d'avoir un robinet sur le bord de la baignoire. Dans ce cas on peut mettre un robinet mural qui sera relié avec le bec de remplissage complètement intégré dans la cuve de la baignoire. Dans cette version, le brancard rabattable sait couvrir toute la longueur et la largeur de la baignoire.

Brancard de soins: Lo= 2.100 mm x La= 800 mm, Capacité Max. 190 kg

AVERO Comfort



Plan technique



AVERO VIVA

Baignoire à hauteur variable



Fonctionnel au prix avantageux...



Le design intemporel de l'AVERO VIVA se reflète dans ses courbes élégantes et simples, aussi bien à l'intérieur qu'à l'extérieur.

La conception ergonomique de la baignoire permet aux résidents d'avoir assez d'espace au niveau des épaules. Les accoudoirs avec poignées chromées intégrées, les repose-pieds réglables et le thermostat avec sécurité anti-brûlure assurent le confort et la sécurité les plus élevés pendant le bain.

La baignoire AVERO VIVA est accessible des deux côtés avec des fauteuils de bain.

Le fonctionnement de la baignoire se fait au moyen de touches sensibles intégrées avec des symboles clairs.



Principaux avantages...

Cuve super ergonomique

- La baignoire est équipée d'accoudoirs et de poignées pour augmenter le confort et la sécurité du résident.
- Grande largeur au niveau des épaules.
- Douchette accessible des deux cotés de la baignoire
- Le design unique permet de tourner la baignoire et de positionner celle-ci de manière à ce que le résident puisse regarder librement dans la pièce pendant son bain sans que l'aspect esthétique de cette baignoire et de votre salle de bain de soins n'en souffre.

Panneau de commande

- Pas de panneau de commande empêchant la visibilité des résidents, donnant un look très domestique.
- Remplissage automatique

Sécurité

- La possibilité de faire un rinçage thermique automatique contre les légionelles.
- Les tuyaux de notre Airspa ne rentrent pas en contact avec l'eau potentiellement contaminé de la baignoire, cette conception empêche la contamination via les buses sans devoir les désinfecter.
- Sécurité anti-brûlure

"Cost of Ownership"

- Les pièces détachées non spécifiques sont disponibles chez les grossistes sanitaires (les douchettes, les thermostats, etc...)

Description technique...

Baignoire à hauteur variable avec un design modern. La montée/descente de 683 à 1083mm est obtenue par deux moteurs électromécanique.

La baignoire est accessible pour des élévateurs par deux côtés. La direction de vue peut-être inversée.

Les dimensions de la baignoires ergonomique, inclus panneau de commande : 20250mm x 786mm.

Les dimensions internes de la cuve sont: 575(p) x 720(La).

La cuve avec des accoudoirs et des poignées est fabriquée en polyester renforcé de fibres de verre et protégée par un gelcoat. La baignoire peut être équipée avec un coussin pour la tête et un cale-pieds amovible. La baignoire est prévue d'un trop plein.

La couleur standard est blanc, des autres couleurs RAL sont disponible en option.

La baignoire a un panneau de commande complètement intégré qui n'empêche pas la visibilité des résidents et qui donne un look très domestique, il est équipé de 7 touches sensibles.

Le réglage de la température se fait manuellement. La baignoire est prévue d'un thermostat ½" Grohe Grotherm 1000 avec sécurité anti-brulure et rinçage thermique contre les infections par la Légionelle. En option un thermostat Grohe Grotherm 2000 peut-être monté.

La douchette est accessible des deux côtés de la baignoire.

Le bain peut être équipé en option avec les fonctions de bien-être, Airspa, Luminothérapie, Musique et Aromathérapie (voir page 2)

Une installation de désinfection est disponible en option. Le désinfectant est mélangé à l'eau via un injecteur et un débitmètre. Le récipient pour le désinfectant est rangé en toute sécurité derrière une porte verrouillable et comporte une fenêtre permettant de vérifier le niveau du produit.

AVERO VIVA

Longueur totale	2025mm
Largeur totale	786mm
Largeur interne	720mm
Longueur cuve	1770mm
Poids Max. patient	200kg
Réglage en hauteur	683-1083mm
Capacité	220L

Options bien-être

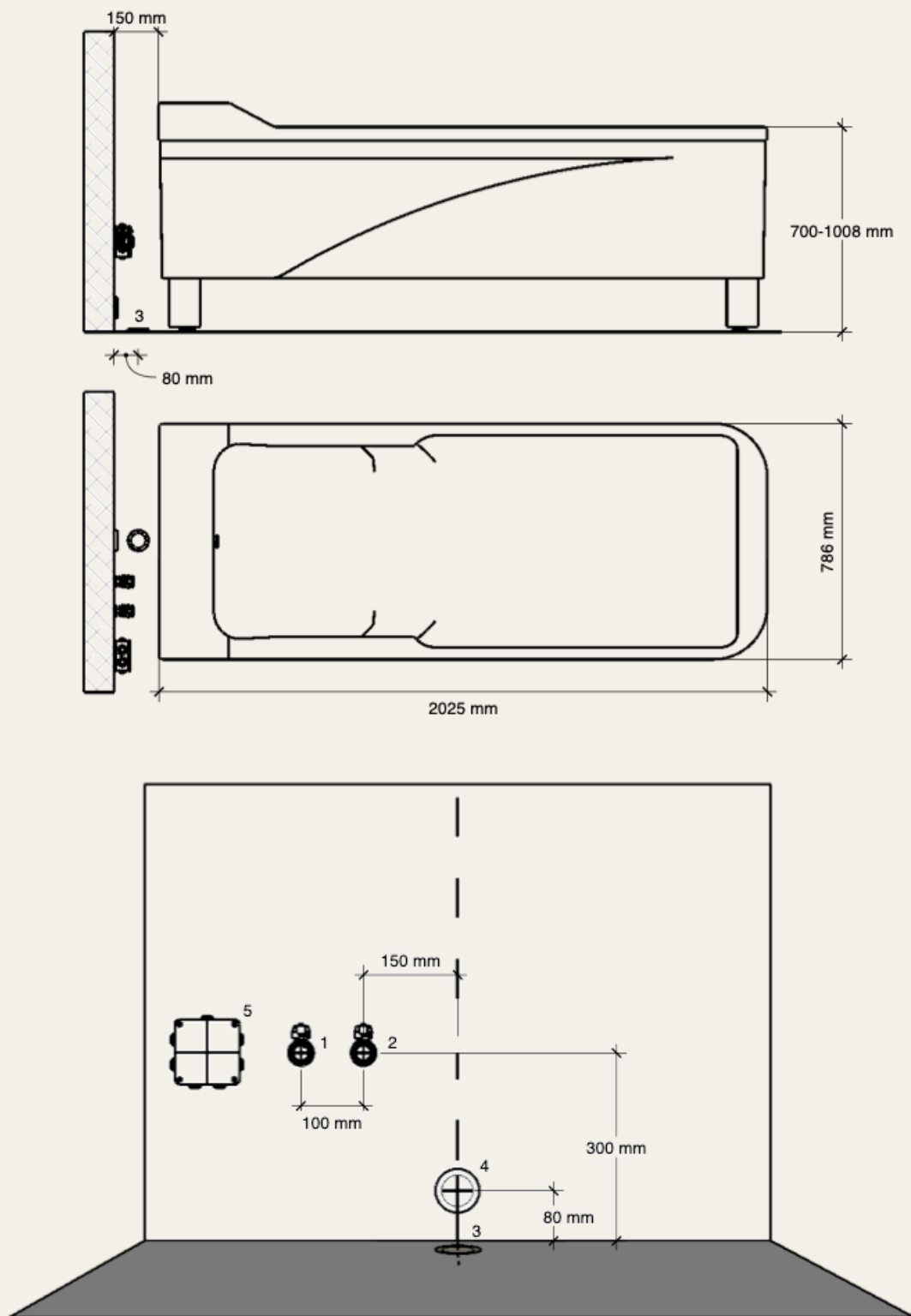
Airspa	10 airjets
Luminothérapie	2 LEDS
Musique	USB/Bluetooth
Aromathérapie	Uniquement en combinaison avec l'Airspa

Autres options

Remplissage automatiques	1 niveau
Sécurité anti-brulure	Standard
Rinçage thermique contre Légionelle	Option
Désinfection intégrée	Sécurité contre mauvais emploi inclus
Changement de point de vue dans la baignoire	Option
Commande d'urgence	Batterie intégrée
Autre couleur	Toutes les couleurs RAL

AVERO VIVA

Fiche d'installation



① Eau chaude et ② froide, vannes d'arrêts 1/2" male vers le bas

③ Evacuation dans le sol ou ④ murale avec DN50 et manchon à lèvres

⑤ Boîte de dérivation min. IP45, 230V/50Hz, 16A, avec différentiel 30mA, connexion équipotentielle

Baignoire inclinable AVERO Motion

Design élégant et accessibilité optimale...



AVERO Motion



1 Le design moderne unique sans panneau de commande surélevé rappelle les salles de bain privées contemporaines.

2 Une hauteur d'accès très basse (49cm) pour une meilleur accessibilité.



3 4cm plus large à l'intérieur pour les résidents corpulents et pour permettre un accès avec un berceau motorisé d'un élévateurs passifs .

4 Pas de rebord au niveau de la porte pour un transfert aisé avec une chaise roulante.

5 Le châssis ouvert permet l'utilisation d'un élévateur.



AVERO MOTION

Tableau de commande intégré avec vanne thermostatique 3/4" et triple affichage de la température.

AVERO MOTION E

Robinet thermostatique Grohe Grotherm avec une télécommande.

Baignoire inclinable AVERO Motion



Combine confort et fonctionnalité...

Le concept AVERO Motion a pour but de simplifier le bain ou la douche, d'encourager la mobilité des résidents en offrant à ces derniers la possibilité de prendre un bain en tout confort.

La grande porte qui s'ouvre sur le côté permet aux résidents autonomes et semi-autonomes d'entrer d'eux-mêmes dans la baignoire. Les résidents encore autonomes sont ravis de pouvoir accéder d'eux-mêmes à la baignoire pour prendre leur bain sans l'aide d'un dispositif auxiliaire et sans risquer de glisser en entrant dans la baignoire. Cela améliore la coopération et diminue de manière décisive le temps du transfert. L'intérieur ergonomique de la baignoire avec le profil spécial de son dossier permet à la personne qui prend son bain de s'asseoir et de s'allonger sans problème. On obtient ainsi une sécurité et un confort maximum pour le résident.

Choisissez l'auxiliaire adapté pour amener vos résidents dans

notre AVERO Motion en toute sécurité. Le bord de la baignoire et son siège ergonomique suppriment toute barrière pour le résident. Sa forme spéciale permet de faire glisser le résident de manière optimale depuis sa chaise roulante vers la baignoire.

Le châssis est accessible pour les élévateurs permettant un transfert à la fois actif et passif. Grâce au réglage électrique de la hauteur de la baignoire, la hauteur d'entrée peut être réduite, permettant ainsi un transfert indépendant depuis un fauteuil roulant.

Les dimensions de l'AVERO Motion sont considérablement inférieures à celles d'un bain ordinaire. On économise jusqu'à 50 cm d'espace par rapport à un bain conventionnel à hauteur réglable, sans que les dimensions intérieures du bain ne deviennent plus petites pour le résident.



Avantages pour les soignants

- Remplissage rapide de la baignoire avec un débit de 66 l par minute
- Double remplissage automatique (option)
- Vidange rapide de la baignoire avec un débit de 75 l par minute
- Réglage électrique de la hauteur pour une hauteur de travail optimale
- Panneau de commande avec toutes les fonctionnalités
- Douchette manuelle sur le bord de la baignoire, toujours à portée de main
- Désinfection intégrée (en option)
- Protection contre les brûlures
- Triple affichage de la température (entre autre la température de l'eau dans la cuve)

Avantages pour les résidents

- La hauteur d'accès très basse, 49 cm seulement, permet à une personne, même en fauteuil roulant, d'accéder d'elle-même à la baignoire
- Pas de rebord au niveau de la porte = transfert facile avec une chaise roulante
- Niveau du trop-plein 5 cm plus haut que d'habitude = eau du bain jusqu'à la poitrine
- Grand volume de pré-remplissage de 98 l
- Un profil intérieur long adapté également pour les résidents de grande taille
- 4cm plus large à l'intérieur pour les résidents corpulents et pour permettre un accès aisé avec un berceau motorisé d'un élévateurs passifs
- La modification du point de vue dans la pièce est possible
- Poignées ergonomiques = maintien optimal
- Siège munie d'une ouverture permettant une meilleure hygiène des parties intimes
- Triple sécurité anti-brulure
- Aucune inclinaison négative qui fait souvent peur aux personnes atteintes de démence



Baignoire inclinable AVERO Motion



AVERO Motion E

Description technique...

La baignoire inclinable à hauteur variable est accessible par une grande porte qui s'ouvre sur le côté.

Le châssis ouvert permet l'utilisation d'un élévateur. Grâce à son niveau d'entrée très bas de 49cm les résidents valides ou semi-valides peuvent facilement rentrer dans la baignoire sans aide mécanique.

La baignoire est fabriquée en polyester renforcé de fibres de verre couverte et protégée par un gelcoat. La cuve présente une conception ergonomique pour plus de confort, une ouverture d'hygiène permettant une meilleure toilette intime du résident et un grand volume de pré-remplissage de 98l afin d'émerger pour une grande partie le résident après l'inclinaison. La cuve offre suffisamment d'espace au niveau des épaules permettant aux plus grands résidents de se baigner confortablement.

La baignoire peut être équipée d'un coussin pour la tête. Les poignées donnent un maintien optimal aux résidents. La baignoire est équipée d'un trop plein.

La baignoire est inclinée électriquement d'une position assise à une position allongée et peut être arrêtée dans n'importe

quelle position souhaitée. Le réglage en hauteur est de 200 mm pour une hauteur de travail optimale de 810 à 1010 mm.

Le contrôle de la température pour le bain et la douche est fait manuellement. La baignoire est équipée d'un thermostat 3/4" avec une triple protection contre les brûlures et un contrôle précis de la température, quelles que soient les variations de pression et de température dans les conduites d'eau. Le débit de remplissage et de vidange sont respectivement de 66 l et 75 l / min. La baignoire est équipée d'une rinçage thermique contre la contamination par légionelles et d'un arrêt de remplissage automatique.

La douchette est montée sur le bord de la baignoire et toujours à portée de main. La baignoire n'a pas de panneau de commande surélevé gênant la vue du résident pour un look plus domestique.

Une descente d'urgence en cas de panne de courant est disponible en option et se trouve sous la baignoire.

L'AVERO Motion peut être équipé avec des fonctions de bien-être: Airspa, Lumière, Musique et Aromes (voir page 2)

La désinfection intégré est disponible en option. Il ne peut qu'être activé si la baignoire est vide et si toutes les autres fonctions sont désactivées. Votre produit de désinfection est rangé dans une partie verrouillable dans la baignoire.

AVERO Motion



AVERO Motion

Baignoire inclinable AVERO Motion

Information technique

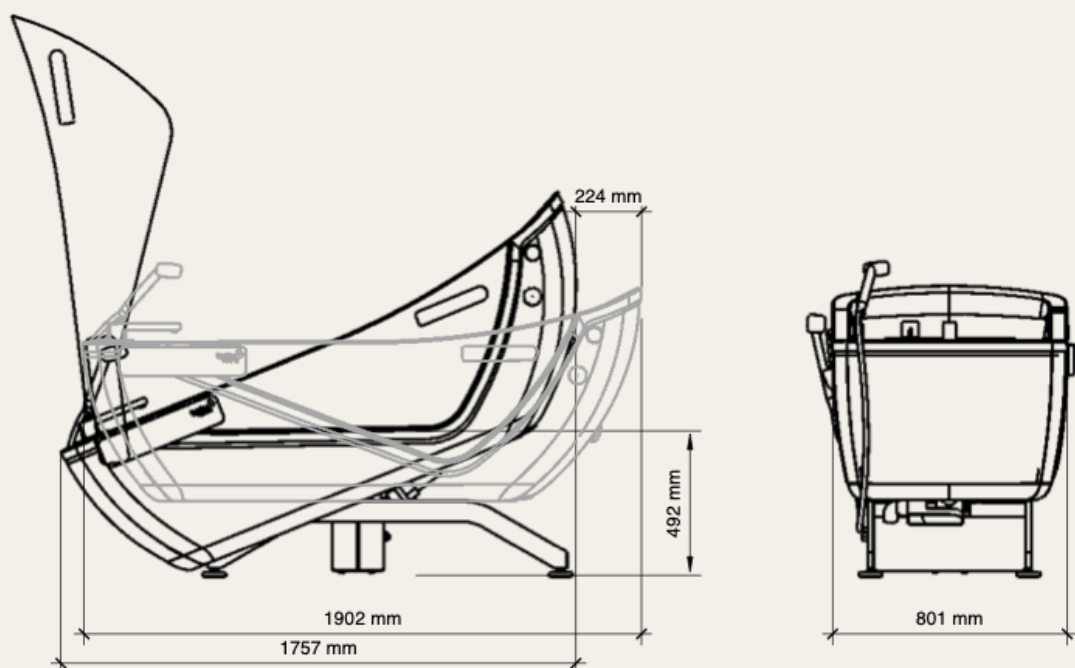


AVERO Motion E

	AVERO Motion	AVERO Motion E
Totale lengte (lig/zit)	1908/1760mm	
Totale breedte	860mm	
Laagste instappositie	490mm	
Max. patiënten gewicht	210kg	
Hoogteverstelling	810-1010mm	
Wellness opties		
Airspa	8 airjets	
Lichttherapie	2 LEDS	
Muziektherapie	USB/Bluetooth	
Aromatherapie	Enkel in combinatie met Airspa	
Andere opties		
Automatische waterstop	Dubbele waterstop	
Geïntegreerde desinfectie	Incl. beveiliging tegen fout gebruik	
Thermische spoeling tegen Legionella	Standaard	Optie
Nooddaling	Ingebouwde batterij	
Andere kleur	Alle RAL kleuren	
Handbediening	Optie	Standaard

AVERO Motion

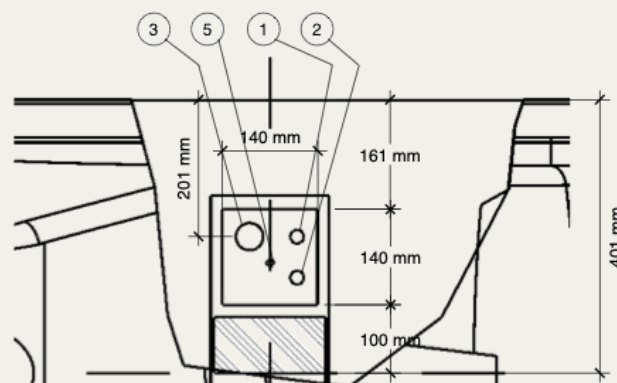
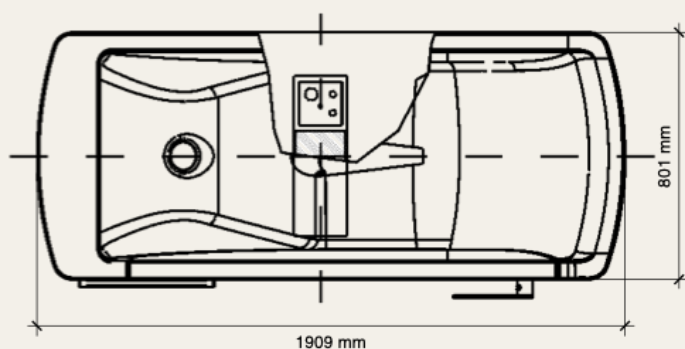
Fiche d'installation



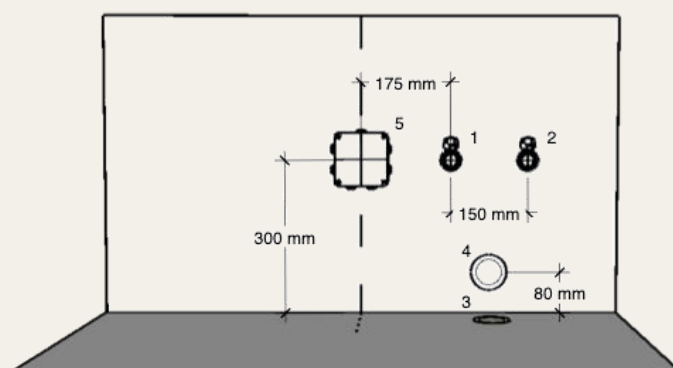
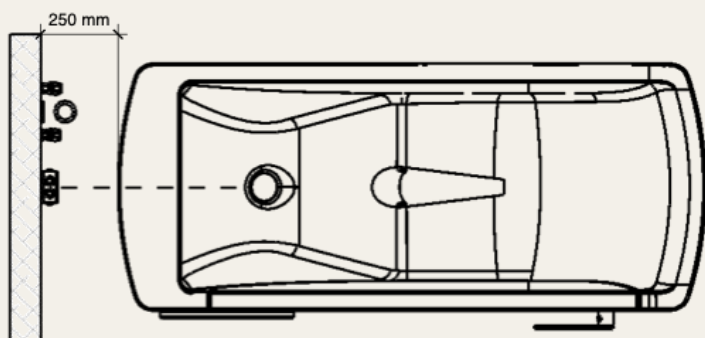
Options de connexion

Connexion centrale au sol

- ① Eau chaude et ② froide, vannes d'arrêts 3/4" male vers le bas
- ③ Evacuation dans le sole ou ④ murale avec DN50 et manchon à lèvres
- ⑤ Boite de dérivation min. IP45, 230V/50Hz, 16A, avec différentiel 30mA, Connection équipotentielle



Connexion frontale



BEKA Hospitec

Verticalisateur NORA Alu et élévateur CARLO Comfort



BEKA Hospitec
Fauteuil de bain EVE!



BEKA Hospitec GmbH

À propos de nous...

Depuis 1967, la société BEKA Hospitec conçoit et fabrique des accessoires de rééducation et de soins sur son site de production de Dutenhofen, près de Wetzlar. Créée sous le nom Bernd Kraft Medizinischer Apparatebau, l'entreprise se concentre d'abord essentiellement sur les appareils d'hydrothérapie et sur les couchettes de soins pour les hôpitaux et les centres de rééducation. Dans les années 1980, les baignoires de soins et les systèmes de lavage font leur entrée dans la gamme. En 1998, l'entreprise intègre la société de tradition allemande Hospitec et devient BEKA Hospitec. Sous réserve de modifications techniques, informations sans garantie.

Aujourd'hui l'une des entreprises les plus innovantes du marché, BEKA Hospitec exporte ses produits dans le monde entier. Son savoir-faire consiste aussi bien en l'aménagement de centres de soins, d'hôpitaux et d'établissements pour personnes handicapées par le biais d'accessoires adaptés pour l'hygiène et le transfert, qu'en la planification et l'équipement d'infrastructures complètes de rééducation et de thérapie.

Sur son site de production en Allemagne, BEKA Hospitec conçoit et fabrique, en collaboration avec des fournisseurs régionaux, des accessoires innovants et exclusifs, garantissant à ses clients l'excellente qualité et la fiabilité de produits « fabriqués en Allemagne ».



BEKA Hospitec bvba
Oude Baan 46
B-2550 Kontich
België/Belgique

info@beka-hospitec.be
Tel +32 (0) 473.93.02.35
www.beka-hospitec.be