



AVERO Phoenix

Hubbadewanne in exklusivem Design



Produktvideo
ansehen!



Maximaler Badekomfort
und hochwertiges Design vereint!



Die AVERO Phoenix Hubbadewanne überzeugt durch ausgewählte, hochwertige Materialien und klares Design. Die Funktion wurde in enger Zusammenarbeit mit Fachkräften aus der Pflege und Therapie optimiert und an die Erfahrungen aus der Praxis angepasst, dies verschafft dem Badenden und dem Pflegepersonal ein Maximum an Sicherheit und Komfort für ein wunderschönes Baderlebnis.

Die Bedien- und Steuereinheit der AVERO Phoenix besticht durch eine klare, durchdachte Form- und Zeichengebung, die eine Fehlbedienung ausschließt und die Arbeit für das Personal erleichtert.

- ✓ Gruppe 2
- ✓ Gruppe 3
- ✓ Gruppe 4
- ✓ Gruppe 5



Bedienfolie mit Temperaturanzeige




Große Schulterfreiheit und ausreichend Platz
auch für große Bewohner



Der abgesenkte Fußbereich unterstützt ergonomisches Liegen



Von drei Seiten mit allen modernen
Personenliftern unterfahrbar



Optional: Desinfektionseinheit mit integriertem Brauseschlauch



Große Armauflagen mit hochwertigen Handgriffen
bieten den Badenden Sicherheit

✓ Hochwertige Designerwanne

Das ausgeklügelte Design der AVERO Phoenix ermöglicht zahlreiche Vorteile für Pflegekraft und Bewohner, ohne dabei bei der Ästhetik zurückstecken zu müssen.

✓ Abgesenkter Fußbereich & Spezielles Rückenprofil

Der abgesenkte Beinbereich bietet Badenden zuverlässigen Halt. Zusammen mit den ausgeprägten Armauflagen und dem angeformten Rückenprofil bilden die Komponenten die Grundlage für den äußerst ergonomischen Wannenkörper. Insbesondere beim Einsatz mit Sitzliftern wird so ein entspannter und sicherer Badevorgang mit ausreichend Halt gewährleistet.

✓ Intuitive Bedien- und Steuereinheit

Über die im Pult integrierte Bedienfolie können alle Funktionen der Wanne einfach gesteuert werden. Dabei wird stets die Wassertemperatur von Wanneneinlauf, Badewasser und Handbrause angezeigt.

✓ Breiter Wannenkörper bietet viel Platz

Bewohner aller Größen genießen ausreichend Bewegungsfreiraum im Wannenkörper der AVERO Phoenix.



Technische Daten











Gesamtmaß inkl. Bedienpult *	2.285 mm x 890 mm
Wanneninnenkörper (L x B x T) *	1.780 mm x 575/720 mm x 430/490 mm
Wannenaußenkörper (L x B x T) *	1.934 mm x 800 mm x 520 mm
Höhenverstellung	690 mm - 1.040 mm
Füllmenge *	ca. 220 Liter
SWL	300 kg
Stromanschluss	230 V, 50 Hz

* Angaben für AVERO Phoenix, Modell 190

Produkteigenschaften

Einfache Bedienung über Bedienfolie mit intuitiven Symbolen
Sicherheitsmodule verhindern Fehlbedienung der Wanne
Temperaturanzeige Wanneneinlauf, Handbrause und Badewasser
Ergonomischer Wanneninnenkörper
Abgesenkter Fußbereich
Armauflagen mit Haltegriffen für mehr Komfort und Sicherheit
Sitzfläche mit Hygieneöffnung
Verbrühschutz für Handbrause und Wanneneinlauf

Verfügbare Optionen

 Aroma-System	 Sonderfarbe nach RAL
 Farblicht-System	 Desinfektionseinrichtung
 Luftperlbad	 Automatische Wannenfüllung
 Musik-Soundsystem	 Notfunktion bei Stromausfall
 Bluetooth Musik-Soundsystem	 Wannenverkürzer

BEKA Hospitec GmbH
Am Rübenmorgen 3
35582 Wetzlar-Dutenhofen
info@beka-hospitec.de



 Fon +49 641 922 20-0
 Fax +49 641 922 20-20
 www.beka-hospitec.com