



ANA

Universelle Pflege- und Versorgungsliege zur Wandmontage



ANA hat keinen störenden Unterbau, und ist mit allen gängigen Bade- und Personenliftern sowie Duschwagen und Rollstühlen unterfahrbar.



Das optionale abklappbare Seitengitter bietet zusätzliche Sicherheit bei der Versorgung.



ANA ist optional als Variante mit hochklappbarer Liegefläche verfügbar, was sie für den Einsatz in Räumen mit limitiertem Platzangebot empfiehlt.



Gruppe 1



Gruppe 2



Gruppe 3



Gruppe 4



Gruppe 5



## Anspruchsvolle Pflege.

Die Universal-Pflegeliege ANA (zur Wandmontage) ist von 400-950 mm bequem per Handbedienung elektrisch höhenverstellbar und somit stets an die optimale Arbeitshöhe von Pflegekräften anpassbar. Aufgrund des großen Hubbereichs, kann die Liegefläche der ANA problemlos auf Rollstuhlhöhe abgesenkt werden und ermöglicht den Direkttransfer von Rollstühlen auf die Liege.

ANA bietet eine sehr komfortable Liegefläche mit weicher und leicht desinfizierbarer Polsterung, die feuchtigkeitsbeständig ist. Die hochwertige Konstruktion weist keinen störenden Unterbau auf und ist optional auch als Liege mit hochklappbarer Liegefläche erhältlich. Somit ist ANA die ideale Lösung für kleine Räume.



## Verschiedene Tischgrößen und Sicherheitsoptionen erhältlich

ANA ist in verschiedenen Tischgrößen erhältlich, um Ihren individuellen Raumanforderungen gerecht zu werden. Die Versorgungsliege kann optional mit abklappbaren Seitengittern ausgestattet werden, die ein Herunterrollen von der Liegefläche verhindern.



## Elektrisch höhenverstellbar

Die Pflegeliege ANA lässt sich elektrisch einfach per Handfernbedienung an die richtige Arbeitshöhe anpassen. Somit ist stets ergonomisches Arbeiten für Pflegekräfte garantiert. Das Absenken der Liegefläche auf 400 mm ermöglicht außerdem den Direkttransfer mit einem Rollstuhl.



## Als hochklappbare Variante vorhanden

Die Pflegeliege ANA ist optional als Pflegeliege mit hochklappbarer Liegefläche vorhanden. In dieser Variante ist ANA noch platzsparender und fügt sich ideal in enge Raumkonzepte ein.

## Technische Daten

|                             |                  |
|-----------------------------|------------------|
| Länge (je nach Ausführung)  | 1.000 - 2.000 mm |
| Breite (je nach Ausführung) | 800 - 1.000 mm   |
| Hubhöhe                     | 400 - 950 mm     |
| SWL                         | 135 kg           |

## Produkteigenschaften

|   |
|---|
| Elektrisch höhenverstellbar                             |
| Zur Wandmontage   |
| Feuchtigkeitsresistentes Polster, leicht desinfizierbar |

## Verfügbare Optionen



Abrollschutz- Seitengitter






Schutzpolster für Seitengitter



Verschiedene Polsterfarben

**BEKA Hospitec GmbH**  
Am Rübenmorgen 3  
35582 Wetzlar-Dutenhofen  
info@beka-hospitec.de



 Fon +49 641 922 20-0  
 Fax +49 641 922 20-20  
 [www.beka-hospitec.com](http://www.beka-hospitec.com)